

Paro Registrado.

Diciembre 2024

FICHA TERRITORIAL: Comarca La Jacetania

Unidad: nº personas

Fuente: Instituto Aragonés de Empleo

Por grupo de edad y sexo

	Total	Hombres	Mujeres
16-19	20	11	9
20-24	43	23	20
25-29	56	32	24
30-34	41	11	30
35-39	39	18	21
40-44	66	31	35
45-49	51	19	32
50-54	57	21	36
55-59	81	39	42
60-64	80	21	59
Total	534	226	308

Por sector de actividad económica y sexo

CNAE-2009	Total	Hombres	Mujeres
Agricultura, ganadería y pesca	11	10	1
Industria y energía	23	10	13
Construcción	43	38	5
Servicios	423	146	277
Sin empleo anterior	34	22	12
Total	534	226	308

Por sección de actividad económica y sexo

CNAE-2009	Total	Hombres	Mujeres
Agricultura, ganadería, silvicultura y pesca	11	10	1
Industria manufacturera	16	6	10
Suministro de energía eléctrica, gas, vapor y aire acondicionado	1	1	0
Suministro de agua, actividades de saneamiento, gestión de residuos y descontaminación	6	3	3
Construcción	43	38	5
Comercio al por mayor y al por menor; reparación de vehículos de motor y motocicletas	76	23	53
Transporte y almacenamiento	14	7	7
Hostelería	99	30	69
Información y comunicaciones	9	6	3
Actividades financieras y de seguros	3	1	2
Actividades inmobiliarias	3	1	2
Actividades profesionales, científicas y técnicas	12	2	10
Actividades administrativas y servicios auxiliares	71	25	46
Administración Pública y defensa; Seguridad Social obligatoria	55	33	22
Educación	16	5	11
Actividades sanitarias y de servicios sociales	27	4	23
Actividades artísticas, recreativas y de entretenimiento	12	7	5
Otros servicios	11	2	9
Actividades de los hogares como empleadores de personal doméstico; actividades de los hogares como productores de bienes y servicios para uso propio	15	0	15
Sin clasificar	34	22	12
Total	534	226	308

La actividad económica indica aquélla en la que el parado realizó su último trabajo, según la Clasificación Nacional de Actividades Económicas de 2009 (CNAE-2009)

Paro Registrado.

Diciembre 2024

FICHA TERRITORIAL: Comarca La Jacetania

Unidad: nº personas
Fuente: Instituto Aragonés de Empleo

Por nivel de formación y sexo

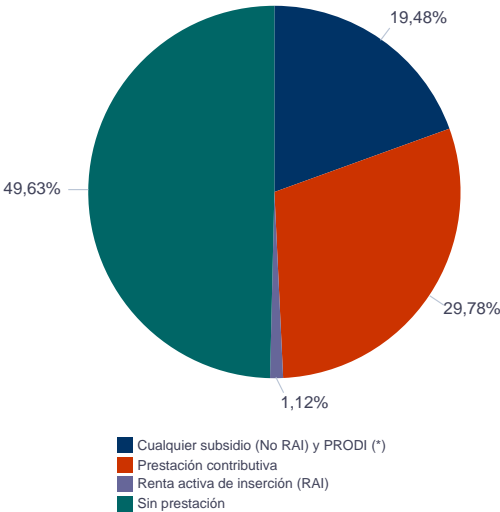
		Total	Hombres	Mujeres
Educación primaria	Educación Primaria o inferior	89	45	44
		89	45	44
Primera etapa de educación secundaria	Primera etapa de educación secundaria	266	123	143
		266	123	143
Segunda etapa de educación secundaria	Bachillerato	32	17	15
	Enseñanza media de formación profesional	42	13	29
		74	30	44
Enseñanza superior	Enseñanza superior de formación profesional	23	6	17
	Enseñanza superior universitaria	82	22	60
		105	28	77
Total		534	226	308

NOTA: La tabla de nivel de formación se basa en la Clasificación Nacional de Educación 2000 (INE). Se ha seleccionado el nivel educativo más alto adquirido por el demandante parado.

Por tipo de prestación y sexo

	Total	Hombres	Mujeres
Sin prestación	265	121	144
Prestación contributiva	159	70	89
Cualquier subsidio (No RAI) y PRODI (*)	104	35	69
Renta activa de inserción (RAI)	6	0	6
Total	534	226	308

(*) PRODI= Programa temporal de protección por desempleo e inserción, RAI = Renta activa de inserción.



Paro Registrado.

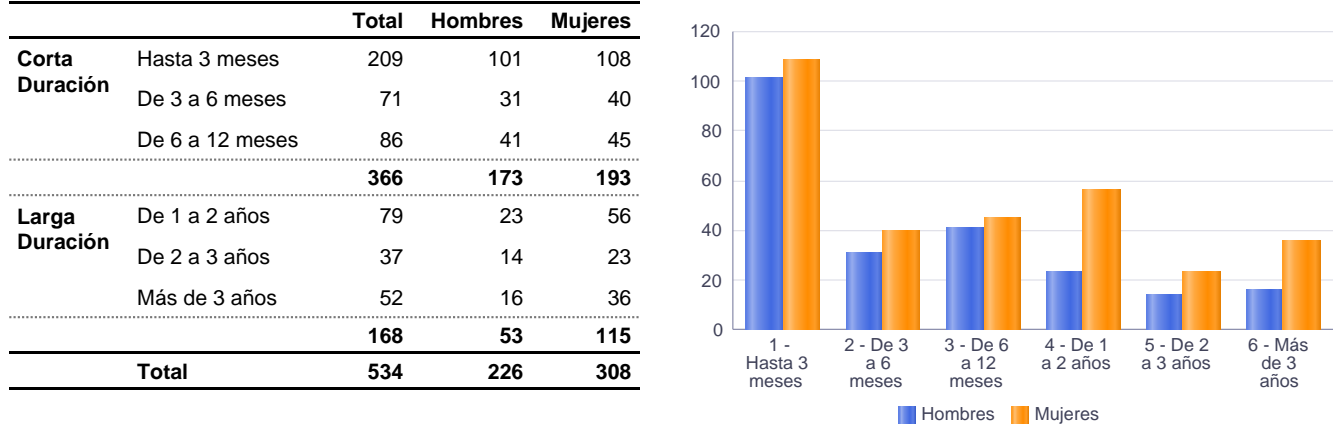
Diciembre 2024

FICHA TERRITORIAL: Comarca La Jacetania

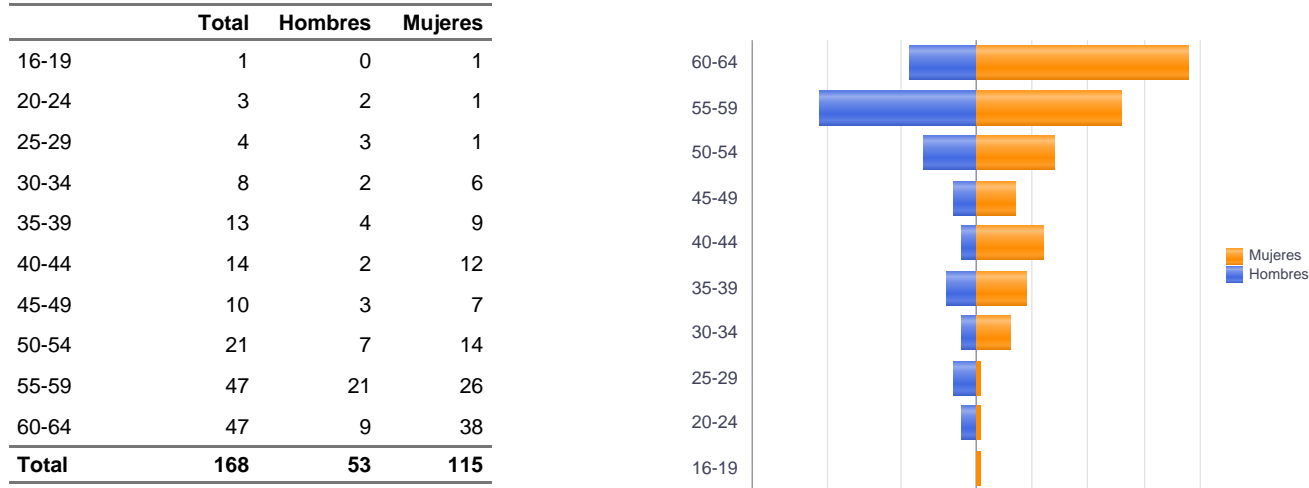
Unidad: nº personas

Fuente: Instituto Aragonés de Empleo

Por tiempo en situación laboral como desempleado y sexo



Parados de larga duración* por grupo de edad y sexo



* Más de 12 meses como desempleado

Paro Registrado.

Diciembre 2024

FICHA TERRITORIAL: Comarca La Jacetania

Unidad: nº personas
Fuente: Instituto Aragonés de Empleo

Por sector de actividad económica, nacionalidad y sexo

	Españoles			Extranjeros comunitarios (UE-27)			Extranjeros no comunitarios		
	Total	Hombres	Mujeres	Total	Hombres	Mujeres	Total	Hombres	Mujeres
Agricultura, ganadería y pesca	11	10	1	0	0	0	0	0	0
Construcción	38	34	4	4	3	1	1	1	0
Industria y energía	22	9	13	0	0	0	1	1	0
Servicios	358	119	239	25	6	19	40	21	19
Sin empleo anterior	19	10	9	1	1	0	14	11	3
Total	448	182	266	30	10	20	56	34	22

Ranking de ocupaciones más solicitadas por los demandantes parados, por sexo

Cod. Ocupación	Ocupación	Total	Hombres	Mujeres
92101050	Personal de limpieza o limpiadores en general	146	38	108
52201079	Dependientes de comercio, en general	92	5	87
95121019	Peones de horticultura, jardinería	77	59	18
43091029	Empleados administrativos, en general	67	12	55
51201049	Camareros, en general	67	22	45
92101027	Camareros de pisos (hostelería)	64	3	61
96021013	Peones de la construcción de edificios	61	60	1
97001104	Peones de la industria manufacturera, en general	56	44	12
51101026	Cocineros, en general	52	15	37
55001018	Cajeros de comercio	48	7	41
98201011	Reponedores de hipermercado	44	14	30
91001018	Empleados de hogar	36	0	36
96011029	Peones de obras publicas, en general	35	32	3
98111024	Mozos de carga y descarga, almacén y/o mercado de abastos	34	31	3
95431028	Peones forestales	32	27	5
84121035	Conductores de furgonetas, hasta 3,5 t.	31	30	1
93101024	Pinches de cocina	28	6	22
57101013	Asistentes domiciliarios	26	0	26
58331022	Conserjes, en general	26	16	10
44221010	Recepcionistas de hotel	22	1	21

NOTA: Cada demandante puede solicitar hasta 6 ocupaciones.